


わいわい倶楽部へのお誘い

わいわい倶楽部は未就園児を対象にした親子登園の登録制度です。集まりは月3回程度（曜日は不定期ですが）を予定しているほか、お家の都合のいい時にいつでも気軽に遊びに来ることができます。

遊び場提供と日常の幼稚園生活や体験のおすそ分け。それがわいわい倶楽部です。遊び心をかきたてる空間の中で、ひとりではなく仲間と一緒に作る木の花暮らしの一端をぜひ感じてみませんか？



<わいわい倶楽部の活動>

①登録した親子で「倶楽部」の取り組みや活動に参加できます。

月約3回(平日1~2時間程度)(5月~2月まで)※8月はありません

- 幼稚園の色々な場所（ホール、庭）での親子での自由遊び
- 季節やその時々に合わせて活動（絵の具遊びや泥遊び体験、廃材工作、大型積木や小型積木の遊び、焼き芋、畑の野菜を使ったクッキング、その他季節の行事 etc...）
- 幼稚園の周りをぐるりとお散歩、犀川の河川敷や公園へおでかけ（園外での街中探検）

②「わいわい倶楽部」メンバーとして幼稚園に遊びに来ることができます。

(平日10時~15時の間)

- 自由に親子で登園して、園で遊んだり、お弁当を持ってきて園内で食べたりもできます。
- クラスの子どもたちと一緒に遊べることも（主に年少クラス、時には年中、年長も）

※幼稚園の都合(行事やその準備など)で遊べない日もあります。事前に連絡をいただくと助かります。

園での生活、取り組みを体験してもらうことが目的です。プレゼントがあったり、特別なことがあったりというものではありません。お家ではちょっと難しい大胆な遊びや体験ができたり、2歳児のお友達や幼稚園のお兄ちゃん、お姉ちゃんとの交流があったり、在園児の保護者とお話ができる機会もあるかもしれません。ぜひ、日常の幼稚園生活での子どもたちの姿や遊び風景を肌で感じてもらえればと思います。

また、幼稚園施設だけではなく、園外での活動にも取り組んでいます。行ったことのある場所でも、お友達と一緒にだと新たな発見があるかもしれません。

<わいわい倶楽部に入るには>

★2歳以上の未就園児とその保護者が対象

(定員20組)

★申し込み手続き

- ご希望の方は、幼稚園にある登録申込書に必要な事項を記入のうえ、お申し込みください。

★年間登録料 8,000円

- 第1回目の活動日(5/17)に年間登録料を集金します。

★その他

- 連絡等は、ホームページでのお知らせ、または電話にて行います。
- 月に一度お手紙の配信(「わいわい倶楽部通信」)があります。

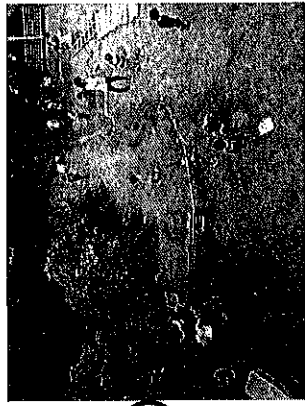
※登録料は、年間を通じた保険、光熱費、通信費、教材、材料等の諸経費です。

この他に、その日の活動(例えば、クッキング、園外活動でのふらっとバス乗車など)で別途費用がかかる場合には、その分の負担をお願いします。

※中途退会をされた場合でも、登録料の返金はできませんのでご了承ください。

※プチ(満3歳児)入園の受付をされている方で、倶楽部に入会される場合は、入園月に応じた登録料の軽減があります。

※10月以降に倶楽部に入会される場合も、登録料の軽減があります。



第1回わいわい倶楽部は、

5月17日(金) 10:30~11:30

「お庭で遊ぼう~お水と泥を

たっぷり使って~」

5月

幼稚園探検

いつちはあまり入ることのないあちこちへ。真っ暗なお部屋があったり、遊具がたくさん眠っている場所があったり、ペランダ・屋上も、みんな興味津々!

みんな遊びをしてみよう

6月

みんなでランチ

一緒に活動するお友だちとちょっと仲良しになれるよう、みんなでお弁当を食べたよ!子どもたちが夢中になってお弁当をほおばっている間に、お母さんたちは、顔なじみ仲間になれるよう自己紹介。

ボールプールで遊んでみよう!

10月

広~い幼稚園であそぼう!

幼稚園のみんなが遠足に出かけて、だ~れもない日、わいわい倶楽部のメンバーで幼稚園を独占!!大きなパラバルーンで遊んだり、お風はお庭にシートを広げランチもしたよ。

12月 おもちつき

幼稚園行事のおもちつきに混ざりました。倶楽部のお友達も本物の杵と臼でべったんべたん!できたてのおもちはと~っても柔らかか。みんなバクバクたくさん食べたよ!

クリスマスパーティーをしよう!

昨年(平成30年度)のわいわい倶楽部の活動を一部ご紹介します。

9月

幼稚園の周りを

お散歩しよう

お母さんと一緒に手を繋いで、お列になって、幼稚園の周りをぐるりとお散歩。柿・ひわ・ざくろ・紫式部などいろいろな実や虫をさがしてみつけたよ!!

7月

クッキングしよう

わいわい倶楽部のみんなで、お味増し汁とおにぎり作りに挑戦。お家からお味増し汁に入れていた具材を一つ持ってきてもらって作ったよ。いろいろなモノが入ったお味増し汁、あつという間にお鍋は空っぽになったよ!!

七夕飾り作ってみよう

11月

アフターバザーを

楽しもう!

木の花まつりの余韻が漂う中、ホールでゆったり、お店屋さんの品物・ゲームを使って遊んだよ。この日だけの特別な「お芋屋さん」で、キャップのお金を使い、お買い物してお芋を食べたよ!!

秋の製作を楽しもう

1月

冬のお散歩
左義長に行こう!

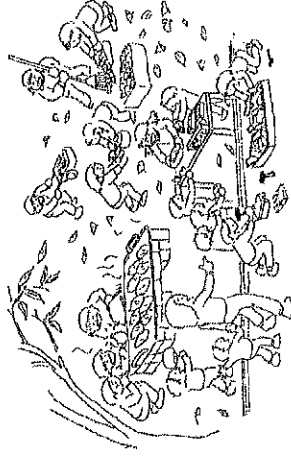
まつ組さん(年長さん)に手をつないでもらって、犀川の河原近くにある犀川神社の左義長に行ったよ。みんなでお参りをし、幼稚園のしめ飾りやお札を燃やすのを見てきたよ。

鬼を作って やっつけよう!

他にも色々...

2月
わいわい倶楽部の
お別れ会

今年のお別れパーティーは、『おわかしー作り』。お家から、カレーに入りたい具材を一つ持って来てもらって、みんなで作って、みんなが「いただきます!」。皮を剥いたり、包丁でトントンしたり、ルーを入れて混ぜ混ぜしたり。自分たちで作る「おわかしー」は、きつととびきりおいしいよ



木の花幼稚園

金沢市長町3-1-15 TEL 233-2824

メールアドレス konohana@yu.incl.ne.jp

ホームページ http://www.incl.ne.jp/konohana/

<見学は随時可能ですが、幼稚園に連絡の上ご来園下さい。>